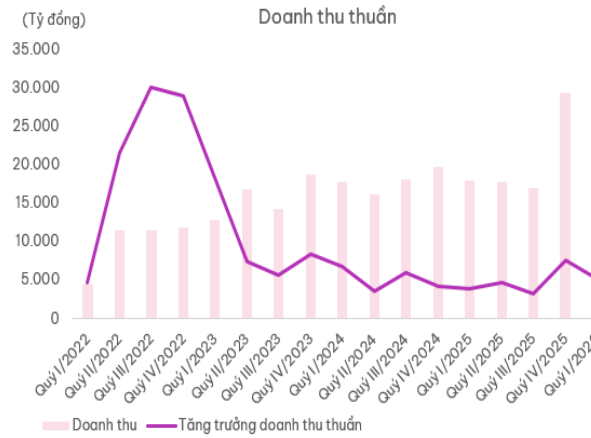
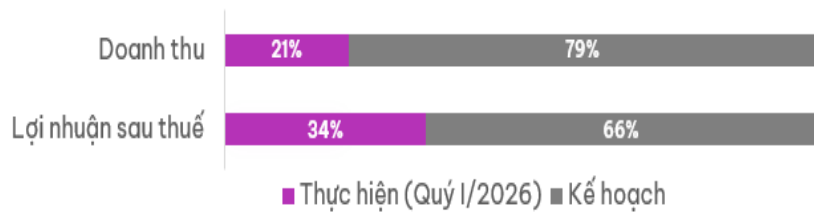


CTCP Hàng không Vietjet (HOSE: VJC)

KHUYẾN NGHỊ	MUA
Giá hiện tại	174.000 VNĐ/CP
Giá mục tiêu	185.000-220.000 VNĐ/CP
Tỷ suất lợi nhuận kỳ vọng	6,32%-26,43%
Trading time	6-12 tháng

CHỈ SỐ TÀI CHÍNH	Quý III/2025	Quý IV/2025	Quý I/2026
P/E	43,16	54,93	35,60
P/B	3,14	4,98	3,55
ROE	1,32	2,07	3,99
ROA	0,28	0,40	0,72
Beta	0,89	0,88	0,83
EPS (VNĐ)	3.003	3.805	4.383



Nguồn: VikkiBankS Research

Luận điểm đầu tư:

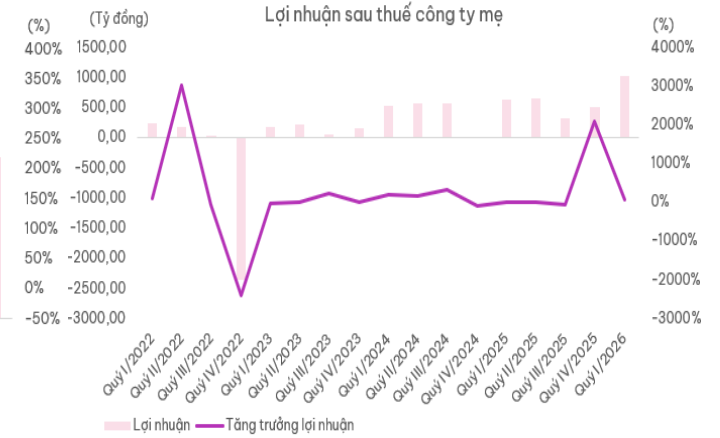
Theo KQKD quý I/2026, VJC ghi nhận doanh thu thuần đạt 21,02 nghìn tỷ đồng, tăng trưởng 17,1% so với cùng kỳ năm trước. Doanh thu tăng trưởng tốt kéo theo lợi nhuận gộp về bán hàng và cung cấp dịch vụ đạt 2,81 nghìn tỷ đồng. Bên cạnh đó, nhờ kiểm soát tốt chi phí tài chính (giảm 14% svck xuống còn 983 tỷ đồng), lợi nhuận thuần từ hoạt động kinh doanh của hãng đạt 1,12 nghìn tỷ đồng, tăng mạnh (+36,5% YoY). Kết quả là lợi nhuận sau thuế thu nhập doanh nghiệp đạt 1,02 nghìn tỷ đồng, bứt phá tăng 59,6% svck, cho thấy hiệu quả vận hành và hoạt động kinh doanh cốt lõi của hãng đang ghi nhận đà tăng trưởng rất mạnh mẽ ngay trong giai đoạn đầu năm 2026.

Trong năm 2025, VJC đã vận chuyển tổng cộng 28,2 triệu lượt hành khách trên 153.000 chuyến bay, ghi nhận mức tăng trưởng lần lượt là 9% và 11,2% so với năm trước. Với hơn 135 tàu bay và mạng bay 254 đường bay phủ khắp châu Á – Thái Bình Dương và châu Úc, đồng thời VJC đang mở rộng sang châu Âu và Hoa Kỳ, từng bước hiện thực hóa chiến lược toàn cầu.

Về chiến lược dài hạn, giữa năm 2025, Vietjet và Airbus công bố đơn đặt hàng 100 máy bay mới cùng 50 quyền chọn mua A321neo. Đáng chú ý, cuối năm 2025, hãng lập kỷ lục tiếp nhận 22 tàu bay trong chưa đầy một tháng, qua đó củng cố năng lực cung ứng tải và tạo dư địa tăng trưởng lượt khách. Giai đoạn 2025-2029, đội tàu bay dự kiến tăng trưởng bình quân khoảng 12%/năm, hỗ trợ mở rộng mạng bay trong trung hạn.

Luật Hàng không dân dụng Việt Nam (sửa đổi) sẽ có hiệu lực từ 1/7/2026, bổ sung các quy định chặt chẽ hơn về an toàn, môi trường và quyền lợi hành khách. Đối với Vietjet, luật mới tạo điều kiện mở rộng mạng bay, song có thể làm gia tăng chi phí tuân thủ và bồi thường hành khách trong ngắn hạn.

Rủi ro: Rủi ro tỷ giá, nhiên liệu, chậm bàn giao từ nhà sản xuất, chính trị,...



Nguồn: VikkiBankS Research

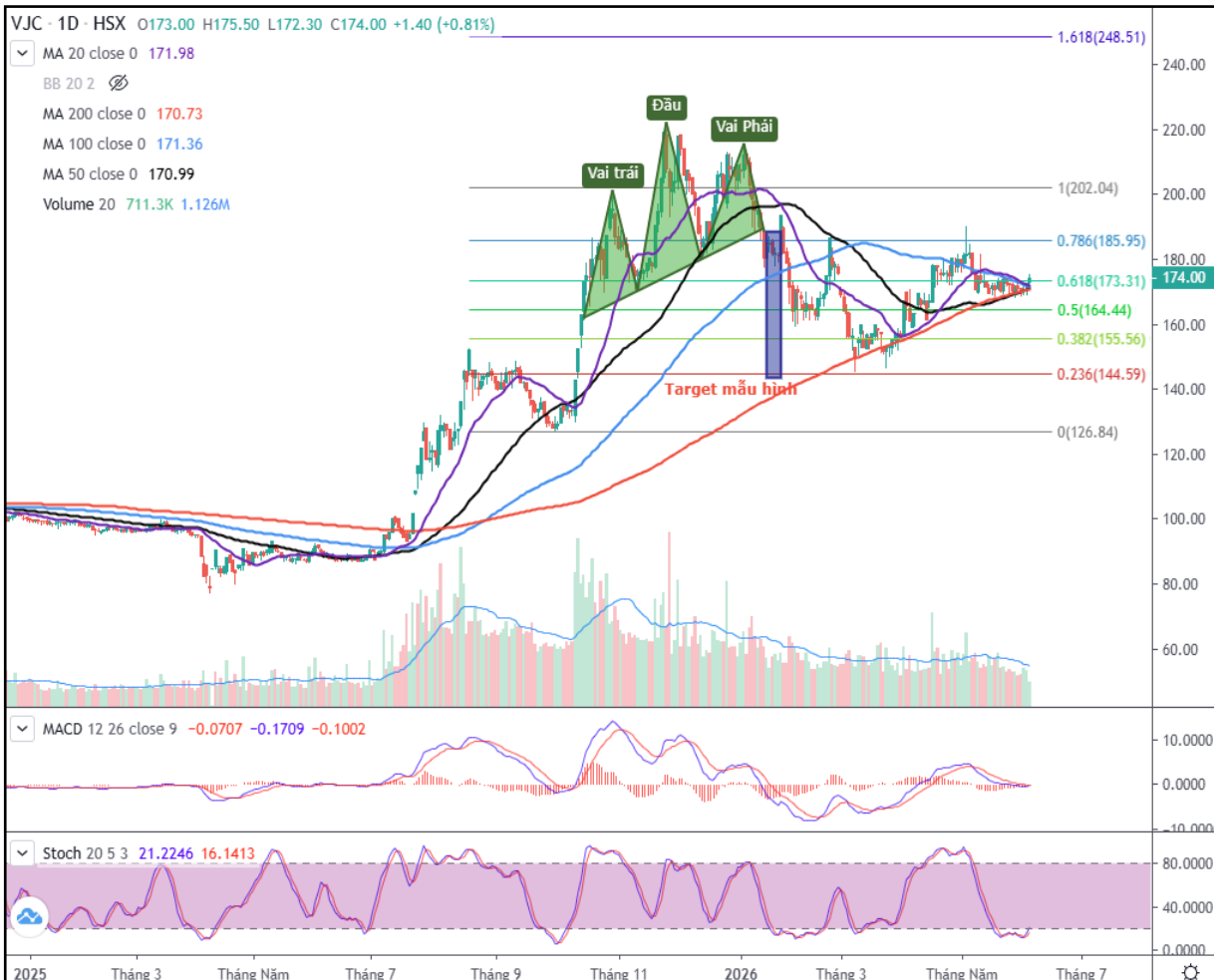
Chuyên viên Phân tích

Mai Trung Nghĩa

Email: nghiamt@vikkibanks.vn

CTCP Hàng không Vietjet (HOSE: VJC)

Khuyến nghị (1)	Khuyến nghị (2)	Hỗ trợ	Kháng cự (1)	Kháng cự (2)	Cắt lỗ	Mục tiêu
~174.000	>185.000	~145.000	~185.000	~220.000	<145.000	~185.000-220.000



Phân tích kỹ thuật:

Trong phiên giao dịch sáng ngày 05/06, cổ phiếu VJC tăng giá cùng với thanh khoản có sự cải thiện đáng kể, dự kiến sẽ vượt mức trung bình 20 phiên khi kết thúc phiên. Qua đó, cho thấy nhà đầu tư đang giao dịch khá sôi động

Hiện tại, giá cổ phiếu đang trong quá trình kiểm tra lại vùng hỗ trợ giao thoa giữa đường SMA 200 ngày và ngưỡng Fibonacci Projection 61.8% trong bối cảnh chỉ báo Stochastic Oscillator cho tín hiệu mua tại vùng quá bán (oversold). Nếu tín hiệu mua được duy trì và giá cổ phiếu bật tăng trở lại thì triển vọng phục hồi sẽ tiếp diễn trong các phiên tới.

Mặt khác, chỉ báo MACD đang dần thu hẹp khoảng cách với đường Signal sau khi cho tín hiệu bán trước đó. Nếu tín hiệu mua xuất hiện trở lại và phá vỡ thành công Neckline của mẫu hình Head & Shoulder ở khung đồ thị tuần (quanh ngưỡng Fibonacci Projection 78.6%) thì target của mẫu hình sẽ là vùng đỉnh cũ tháng 11/2025.

Chiến lược giao dịch:

Giải ngân thăm dò và gia tăng khi có sự đồng thuận của dòng tiền. *(Lưu ý: Có thể xem xét hạ tỷ trọng/cắt lỗ trong trường hợp giá rơi khỏi ngưỡng Fibonacci Projection 50% kèm khối lượng lớn).*

Mục tiêu hướng tới là ngưỡng Fibonacci Projection 78.6% và đỉnh cũ tháng 11/2025.

HIỆU SUẤT DANH MỤC THEO PHÂN TÍCH KỸ THUẬT

Danh sách khuyến nghị theo phân tích kỹ thuật

Mã CP	Ngày khuyến nghị	Vùng mua	Mục tiêu	Cắt lỗ	Giá bán	Tỷ suất sinh lời	Trạng thái
VJC	05/06/2026	~174.000	~185.000-220.000	<145.000			
MWG	04/06/2026	~75.000-78.500	~85.000-95.000	<74.000			Theo dõi
VHC	26/05/2026	~55.000-60.000	~80.000-90.000	<50.000			Theo dõi
FRT	20/05/2026	~120.000-130.000	~140.000-150.000	<120.000			Theo dõi
NT2	21/04/2026	~26.300	~34.000	<23.000	24.800	-5,70%	Cắt lỗ
PC1	25/03/2026	~27.650	~34.000	<25.500	30.000	+8,49%	Chốt lãi
REE	19/03/2026	~64.000	~73.000	<58.000	73.500	+14,84%	Chốt lãi
VCB	25/02/2026	~64.800	~79.000	<60.000	60.400	-6,79%	Cắt lỗ
DPM	05/01/2026	~22.800	~30.000	<20.800	35.000	+53,51%	Chốt lãi
CTR	17/12/2025	~85.500	~96.500	<79.000	109.000	+28,30%	Chốt lãi
FRT	26/11/2025	~141.500	~152.000	<130.000	160.000	+13,07%	Chốt lãi
HHV	14/11/2025	~13.500	~14.500	<13.000	14.300	+7,04%	Chốt lãi
HPG	11/11/2025	~26.500	~28.000	<24.500	27.250	+2,83%	Chốt lãi
VNM	07/11/2025	~58.200	~61.200	<55.000	63.200	+8,59%	Chốt lãi
MSN	06/11/2025	~77.000	~94.000	<74.000	79.000	+2,60%	Chốt lãi
IJC	05/11/2025	~12.300	~14.500	<11.000	12.400	+0,81%	Chốt lãi
DGW	31/10/2025	~41.000	~50.000	<37.500	44.000	+7,32%	Chốt lãi
MWG	28/10/2025	~81.000	~110.000	~73.000	85.100	+5,06%	Chốt lãi

Chuyên viên Phân tích

Mai Trung Nghĩa

Email: nghiamt@vikkibanks.vn

TỔ CHỨC THỰC HIỆN BÁO CÁO

Công ty Cổ phần Chứng khoán Ngân hàng Số Vikki (VikkiBankS) là thành viên của Ngân hàng số Vikki, hiện là một trong các định chế tài chính lớn nhất Việt Nam. VikkiBankS cũng là một thành viên chính thức của thị trường chứng khoán Việt Nam, và đang đi đầu trong một số dịch vụ tài chính có công nghệ cao. Công ty hiện có đầy đủ các nghiệp vụ chứng khoán gồm: Môi giới, Tự doanh, Tư vấn tài chính và Tư vấn đầu tư, Lưu ký chứng khoán.

HỆ THỐNG CHI NHÁNH

• Trụ sở chính:

Địa chỉ: 62 - 70 Nguyễn Công Trứ, Phường Sài Gòn, Thành phố Hồ Chí Minh

Điện thoại: (028) 3821 8666 Fax: (028) 3821 5445

• Chi nhánh Sài Gòn:

Địa chỉ: 60-70 Nguyễn Công Trứ, Phường Sài Gòn, Thành phố Hồ Chí Minh

Điện thoại: (028) 3821 8666 Fax: (028) 3821 4891

• Chi nhánh Hà Nội:

Địa chỉ: 181 Nguyễn Lương Bằng, Phường Đồng Đa, Thành phố Hà Nội

Điện thoại: (024) 3944 5175 Fax: (024) 3944 5178 - 3944 5176

KHUYẾN CÁO

Báo cáo này chỉ nhằm cung cấp thông tin cho các tổ chức đầu tư cũng như nhà đầu tư cá nhân và không hàm ý đưa ra lời khuyên chào mua hay bán bất kỳ chứng khoán nào. Các quan điểm và nhận định trình bày trong báo cáo không tính đến sự khác biệt về mục tiêu và chiến lược cụ thể của từng nhà đầu tư. Nhà đầu tư nên xem báo cáo này như một nguồn tham khảo và phải chịu toàn bộ trách nhiệm đối với quyết định đầu tư của mình. Công ty Cổ phần Chứng khoán Ngân hàng Số Vikki (VikkiBankS) tuyệt đối không chịu trách nhiệm bất kỳ thiệt hại nào liên quan đến việc sử dụng toàn bộ hoặc từng phần thông tin của báo cáo này.

Các quan điểm, nhận định, đánh giá trong báo cáo là quan điểm cá nhân của cá nhân người viết mà không đại diện cho quan điểm của VikkiBankS và có thể thay đổi mà không cần báo trước.

Thông tin sử dụng trong báo cáo này được VikkiBankS thu thập từ nguồn đáng tin cậy vào thời điểm công bố. Tuy nhiên, VikkiBankS không đảm bảo độ chính xác thông tin này.

Báo cáo này là tài sản và được giữ bản quyền bởi VikkiBankS. Không được phép sao chép, phát hành cũng như tái phân phối báo cáo vì bất kỳ mục đích gì nếu không có văn bản chấp thuận của VikkiBankS. Vui lòng ghi rõ nguồn khi trích dẫn nếu sử dụng các thông tin trong báo cáo này.